

Observatoire des offres publiques 2024

16^e édition

Janvier 2025



The better the question.
The better the answer.
The better the world works.



Shape the future
with confidence

Avant-propos

EY présente le seizième Observatoire des offres publiques : cette étude annuelle recense et analyse l'ensemble des offres publiques sur les actions de sociétés cotées en France déclarées conformes ou finalisées au cours de l'année 2024 par l'Autorité des marchés financiers (AMF). À cette analyse s'ajoute celle de l'évolution des marchés d'Euronext Paris (introductions en bourse par voie d'offre publique, retraits de cote et radiations, etc.).



Julie Madjour
Associée
Strategy & Transactions

Nette reprise des offres publiques en 2024 dans un contexte économique et géopolitique toujours incertain

Malgré une conjoncture économique et géopolitique instable combinée à des taux d'intérêt élevés, une reprise significative des offres publiques a été enregistrée sur l'année 2024. L'Autorité des Marchés Financiers (AMF) a validé 36 opérations, soit une augmentation de plus de 50 % par rapport à 2023.

À l'instar des années précédentes, le secteur des technologies s'est particulièrement distingué, représentant 14 opérations, soit plus d'un tiers des offres publiques. Ce dynamisme reflète l'intérêt constant des investisseurs pour les entreprises innovantes. En seconde position, le secteur industriel a contribué à 17 % des transactions.

Les opérations de retrait de cote ont dominé le marché, constituant 61 %¹ des transactions. Tout comme en 2023, les fonds d'investissement ont été peu actifs, avec 64 % des offres initiées par des acteurs industriels. Par ailleurs, près des deux tiers des opérations ont été lancées par la société elle-même ou par un actionnaire de référence.

Les offres de l'année 2024 ont principalement ciblé des sociétés de petite taille, parfois en difficulté, avec une capitalisation médiane de 85 millions d'euros, inférieure aux 228 millions d'euros observés en 2023.

Les deux opérations les plus significatives de l'année ont été l'OPAS assortie d'un retrait obligatoire menée par un concert d'actionnaires regroupés au sein de SII Goes On², visant SII, une entreprise de services numériques, pour un montant de 295 millions d'euros, et l'OPAS lancée par Upbeat³ sur Believe, spécialiste de la distribution musicale, pour un montant de 294 millions d'euros.

Un dynamisme des offres en contraste avec le recul des introductions en bourse

Le dynamisme du marché des offres publiques contraste nettement avec le ralentissement des introductions en bourse. En 2024, seulement quatre introductions ont été réalisées à Paris, un nombre historiquement bas d'opérations, prolongeant la tendance baissière amorcée en 2022 et illustrant la prudence des émetteurs face aux incertitudes économiques persistantes. À noter, deux cotations à la suite d'un spin-off ont été réalisées : Pluxee, l'activité Services Avantages et Récompenses issue de Sodexo, et la maison d'édition Louis Hachette, issue du groupe Vivendi.

L'année 2024 a également été marquée par la sous-performance du CAC 40 par rapport aux autres places financières, une situation attribuée à l'instabilité politique en France et à un dérapage budgétaire important. Deux IPOs d'envergure, initialement attendues, n'ont pas abouti. La cotation d'Ampere, filiale électrique et logicielle de Renault, et celle d'Opella, la division santé grand public de Sanofi, ont été ajournées. Opella a finalement été cédée au fonds américain CD&R. Ces évolutions reflètent un haut niveau d'incertitude en France.

De manière plus générale, nous traversons une période de profondes transformations à l'échelle mondiale, où les enjeux géopolitiques, économiques, technologiques et climatiques accentuent l'instabilité des marchés financiers.

Les perspectives pour 2025 seront fortement influencées par l'évolution de la situation politique en France et les initiatives stratégiques du président américain.

¹ 18 opérations sur les 31 opérations finalisées en 2024 auxquelles s'ajoutent 2 opérations initiées en 2023. 4 retraits ont été annoncés fin 2024 mais n'ont pas encore eu lieu.

² Groupement d'actionnaires composé de la famille du fondateur, de la direction de SII et de fonds gérés par Blackstone.

³ Consortium composé des fonds TCV et EQT X et du fondateur de Believe.

Principales conclusions

Nombre d'offres. 36 offres publiques ont été déclarées conformes par l'AMF en 2024, contre 23 en 2023, niveau supérieur à la moyenne sur dix ans, marquant une forte reprise de l'activité.

Primes offertes. En 2024, la prime médiane offerte aux actionnaires s'établit à 29,7 % par rapport au dernier cours de bourse avant l'annonce de l'opération, un niveau inférieur à celui observé en 2023 (42,9 %). La prime médiane, hors valeurs extrêmes, calculée sur la base de la valeur intrinsèque des entreprises cibles déterminée par les experts indépendants, est de 15,9 %.

Retraits de cote à la suite d'offres publiques. Au total, 20 sociétés ont été retirées de la cote des marchés Euronext Paris en 2024 à la suite d'offres publiques (dont 2 suite à des offres publiques déclarées conformes en 2023).

Introductions en bourse. En 2024, le marché des introductions en bourse (IPOs) a atteint un niveau historiquement bas, avec seulement quatre opérations réalisées. Cette diminution s'inscrit dans la prolongation de la tendance observée depuis 2022, où le nombre d'IPOs est passé de 33 en 2021 à 11 en 2022, puis 6 en 2023.

Les introductions de 2024 se sont réparties équitablement entre Euronext (deux opérations) et Euronext Growth (deux opérations), contrairement à l'année précédente où toutes les IPOs s'étaient concentrées sur Euronext Growth. Le montant moyen levé sur Euronext a atteint 340 millions d'euros et 10 millions d'euros sur Euronext Growth.

L'IPO la plus notable sur Euronext a été réalisée par Exosens, spécialiste des technologies d'amplification, de détection et d'imagerie, ayant levé près de 403 millions d'euros. Sur Euronext Growth, la plus importante levée de fonds a été celle de LightOn, spécialiste de l'IA générative, avec 11,9 millions d'euros collectés. Au total, les IPOs de 2024 ont permis de lever 680,1 millions d'euros sur Euronext et 19,9 millions d'euros sur Euronext Growth, soit un total de 700 millions d'euros.

À l'instar des années précédentes, le nombre d'introductions en bourse en 2024 est inférieur au nombre de retraits de la cote, avec 4 entrées contre 36 sorties.

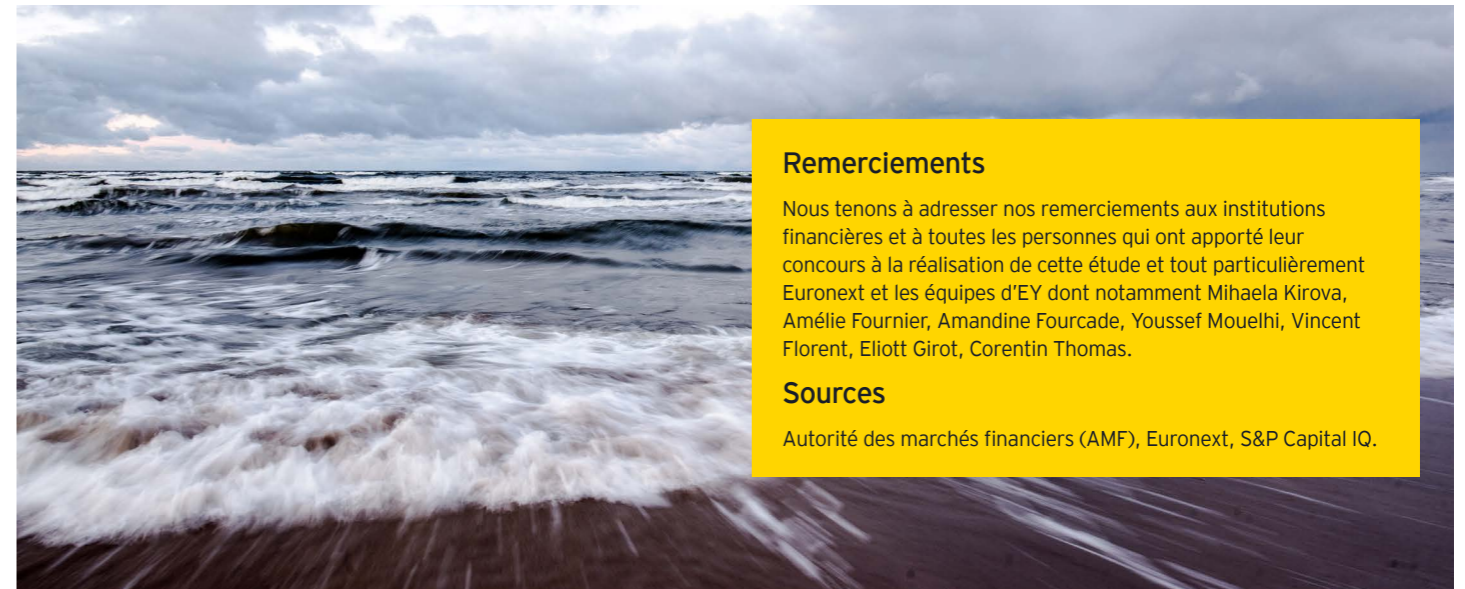
En conclusion, l'année 2024 a poursuivi la tendance observée les années précédentes, marquée par un recul du nombre d'introductions en bourse et un solde net entrées/sorties toujours négatif.

Remerciements

Nous tenons à adresser nos remerciements aux institutions financières et à toutes les personnes qui ont apporté leur concours à la réalisation de cette étude et tout particulièrement Euronext et les équipes d'EY dont notamment Mihaela Kirova, Amélie Fournier, Amandine Fourcade, Youssef Mouelhi, Vincent Florent, Elliott Giro, Corentin Thomas.

Sources

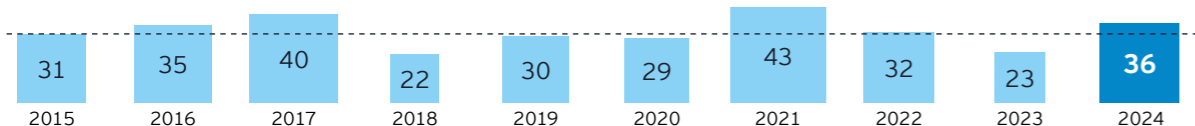
Autorité des marchés financiers (AMF), Euronext, S&P Capital IQ.



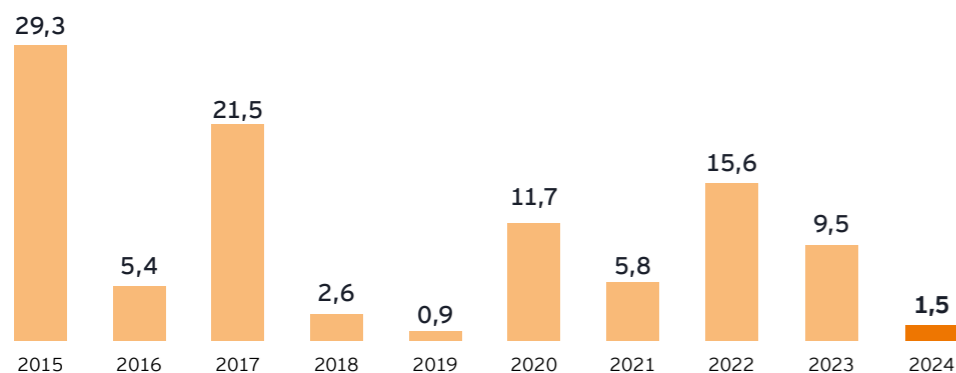
Chiffres clés 2024

Nombre d'offres

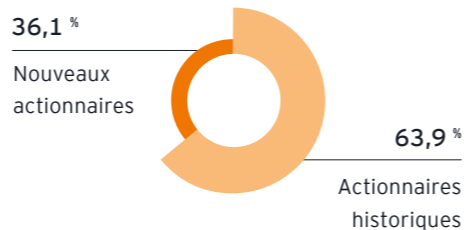
Moyenne = 32 sur 10 ans



Montant des opérations (en Md€)

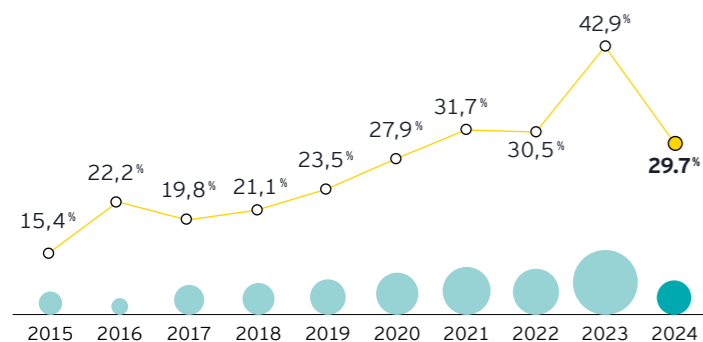


Opérations initiées par :



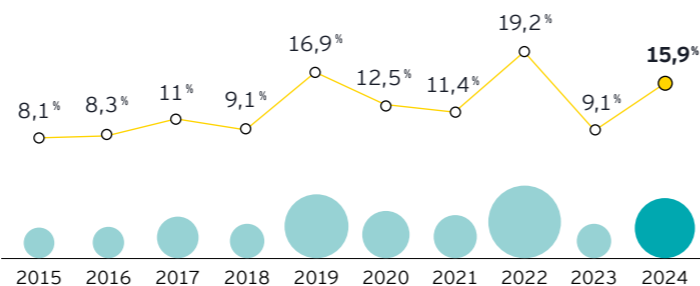
Prime médiane offerte aux détenteurs d'actions par rapport au dernier cours de bourse

Moyenne = 26.1 % sur la période




Prime médiane (hors extrêmes) offerte aux détenteurs par rapport aux valeurs calculées par les experts indépendants

Moyenne = 12,2 % sur la période



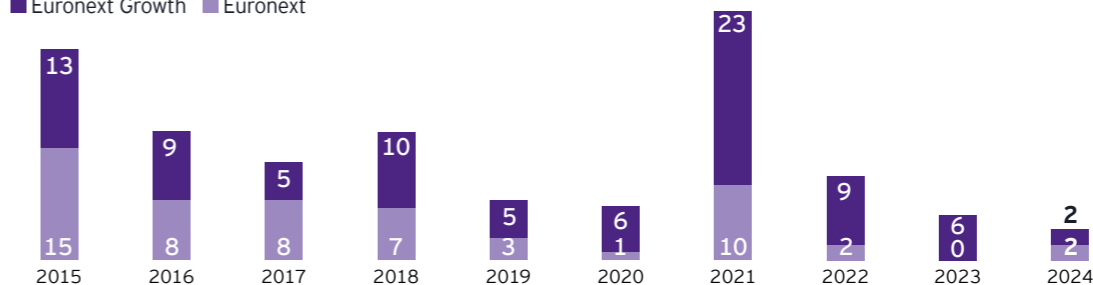
Retraits de la cote à la suite d'offres publiques

Moyenne = 18



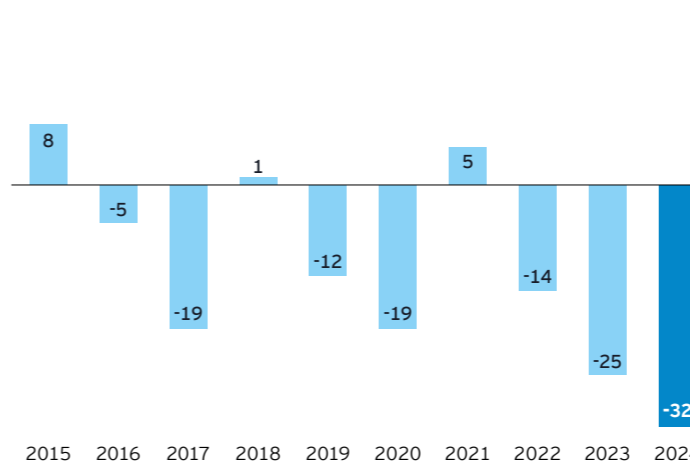
Nombre d'IPOs sur les marchés Euronext et Euronext Growth

■ Euronext Growth ■ Euronext

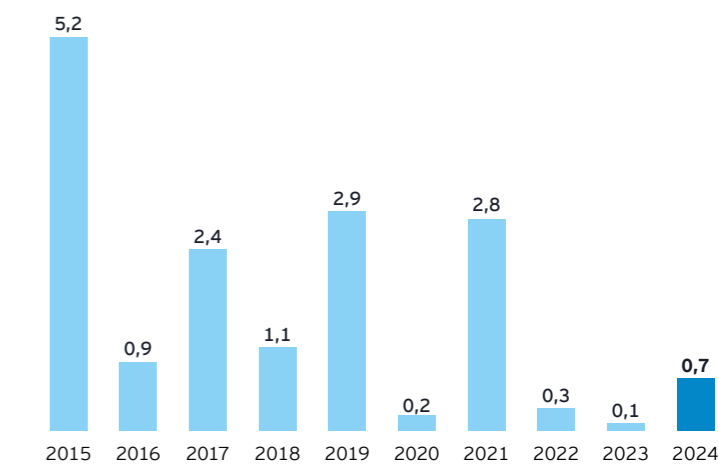


Soit sur 10 ans, un total de 56 introductions sur Euronext Paris et 88 sur Euronext Paris Growth.

Flux net (IPO / retrait de cote)



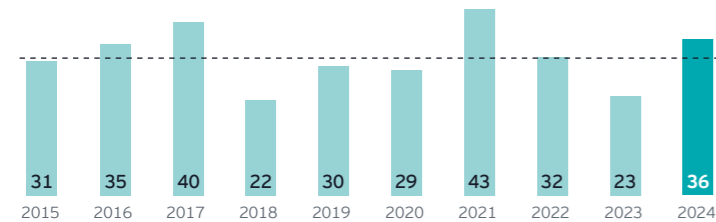
Montant total des actions placées lors d'IPOs en Md€



I. Un nombre d'offres publiques 2024 en nette hausse

Nombre d'offres publiques – 2024

Moyenne = 32

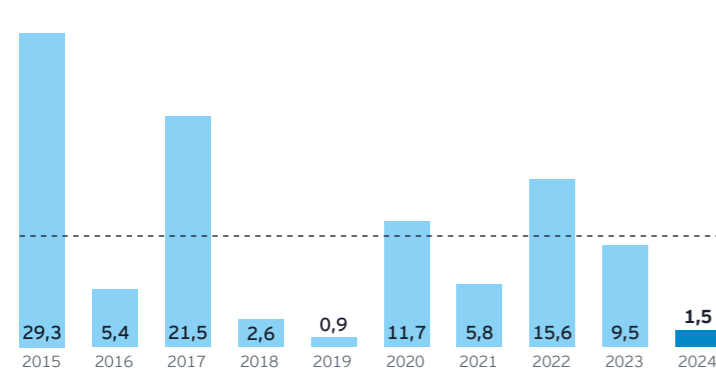


36 offres publiques ont été déclarées conformes en 2024, soit 13 de plus qu'en 2023 et 4 de plus par rapport à la moyenne annuelle de 32 opérations sur les 10 dernières années. Cette année marque ainsi un rebond notable en termes de nombre d'opérations.

Montant des opérations finalisées en 2024

(quote-part acquise – Md€)

Moyenne = 10,4



Les 31 opérations finalisées en 2024 représentent un montant total de **1,5 milliard d'euros**, marquant une nette diminution par rapport aux années précédentes et à la moyenne historique. Le montant moyen par opération est relativement faible, s'établissant à 46 millions d'euros contre **114 millions d'euros en 2023**.

Classement des opérations 2024 en montant

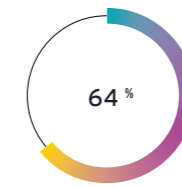
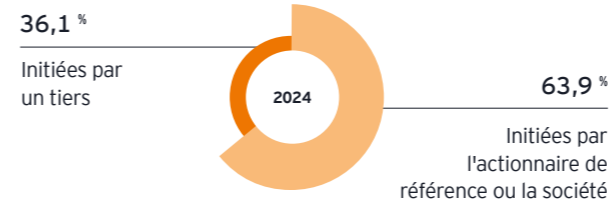
(quote-part acquise – Md€)



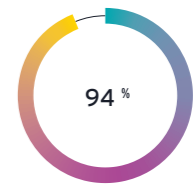
En 2024, aucune offre publique n'a dépassé les 0,3 milliard d'euros, confirmant la tendance déjà observée en 2023 avec des montants d'OPA restreints contrairement à 2022, dont le classement a été largement dominé par les opérations d'EDF, de CNP Assurance et d'Albioma d'un montant d'acquisition respectivement de 6,5, 1,9 et 1,5 milliards d'euros.

II. Des offres restant principalement initiées par l'actionnaire de référence

Les initiateurs des offres publiques 2024 (répartition en volume)



Acteurs industriels



Français

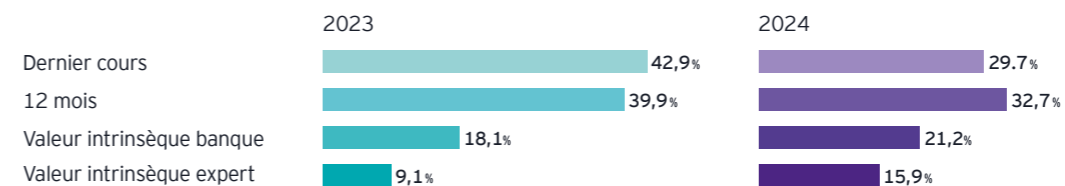
La majorité des opérations (23, soit 63,9 % contre 91,3 % en 2023) sont à l'initiative de la société elle-même (OPRA) ou de son actionnaire de référence, tandis que 13 opérations (contre 2 l'an dernier) ont été portées par un tiers.

64 % des offres ont été initiées par des acteurs industriels.

Les initiateurs d'offres publiques sont majoritairement français représentant 94 % des opérations.

III. Des primes d'acquisition en baisse par rapport au cours de bourse

Primes des offres publiques – 2024 (en %)



Les primes médianes varient en fonction du critère choisi :

- **+29,7 %** par rapport au dernier cours de bourse ;
- **+32,7 %** par rapport au cours moyen des 12 derniers mois ;
- **+21,2 %** par rapport à la valeur intrinsèque, hors extrêmes⁴, calculée par les banques conseils des acheteurs ;

- **+15,9 %** par rapport à la valeur intrinsèque, hors extrêmes⁵, calculée par l'expert indépendant désigné par la cible.

La prime médiane offerte par rapport au dernier cours de bourse en 2024 est en baisse de plus de 20 points par rapport à 2023, une année qui s'était distinguée par des primes particulièrement élevées.

⁴ En excluant Montagne et Neige Développement, UTI Group et NHOA dont les primes sont très élevées, ainsi qu'Adeunis et Lexibook affichant une forte décote.

⁵ En excluant Montagne et Neige Développement, UTI Group dont les primes sont très élevées, ainsi qu'Adeunis et Believe affichant une forte décote.

IV. Les grandes tendances en matière d'offres publiques en 2024

Les retraits de cote suite à des offres publiques se poursuivent

20 sociétés ont été retirées de la Bourse de Paris en 2024 dont 2 à la suite d'offres initiées en 2023 (ESI Group et Technicolor). Ainsi, 61 %⁶ des offres publiques font l'objet d'un retrait de cote. Par ailleurs, 3 opérations avec des retraits obligatoires prévus ont été validées en fin d'année, mais ne sont pas encore finalisées au 31 décembre.

39 %

Opérations sans retrait de cote



61 %
Retrait de cote suite à des offres publiques

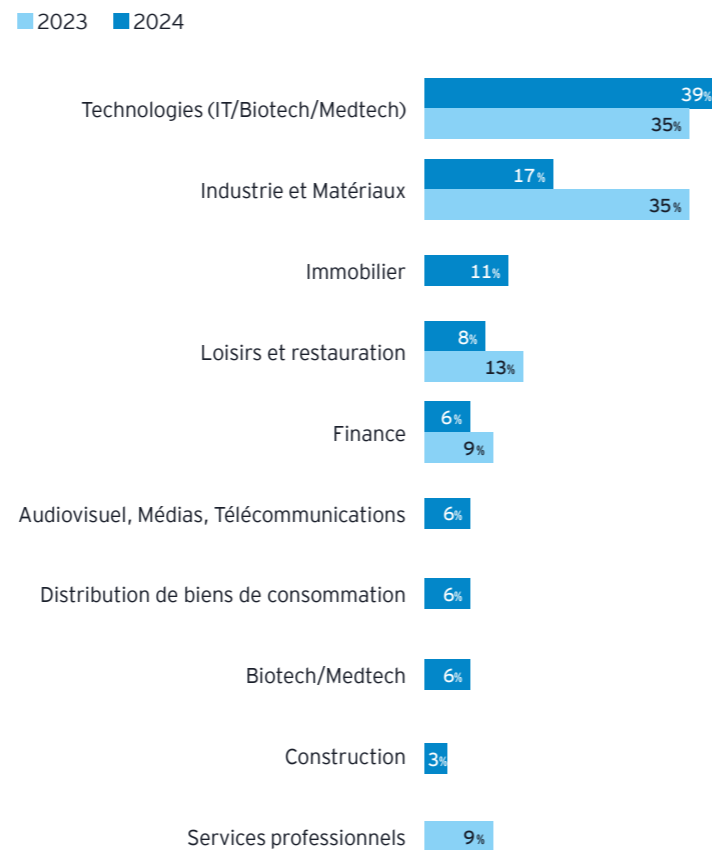
Sociétés retirées de la cote en 2024 suite à des offres initiées en 2024

ALTUR INVEST.	M.R.M
EURO RESSOURCES	NHOA
FIN.ETANG BERRE	ORAPI
GALIMMO	OSMOZIS
GROUPE PAROT	SQLI
ITESOFT	TIPIAK
SII	TRAVEL TECHNOLOGY
MICROPOLE	VISIATIV
MND	WEDIA

Le classement sectoriel reste dominé par les Technologies

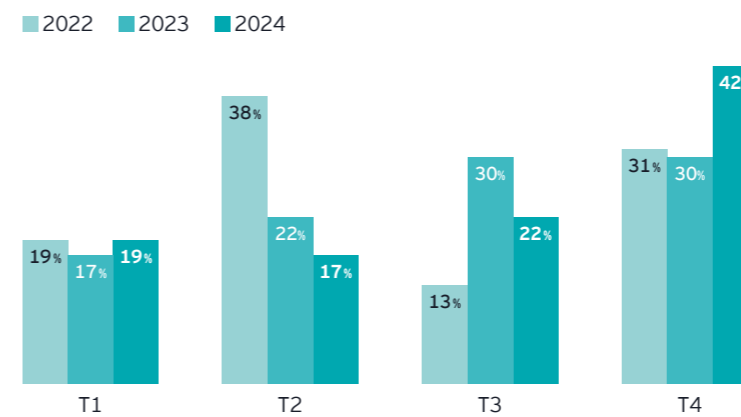
Le secteur des technologies reste en tête du classement sectoriel, suivi par celui de l'industrie et des matériaux, bien que la part de ce dernier soit en recul par rapport à 2023. Ensemble, ces deux secteurs représentent plus de 50 % des opérations réalisées.

Nombre d'opérations par secteur



Des opérations réparties sur l'année 2024 avec une accélération au dernier trimestre

Saisonnalité des offres publiques



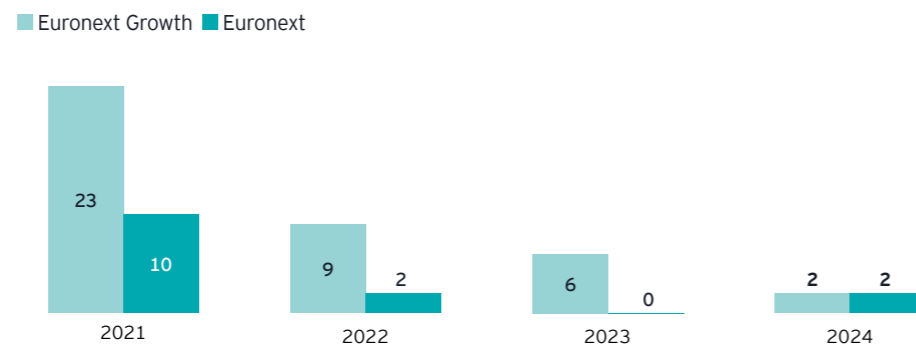
Les offres ont principalement été réparties sur le 2^e semestre (22 % des visas sur le 3^e trimestre et 42 % des visas sur le 4^e trimestre).

⁶ 18 opérations sur les 31 opérations finalisées en 2024 auxquelles s'ajoutent 2 opérations initiées en 2023.



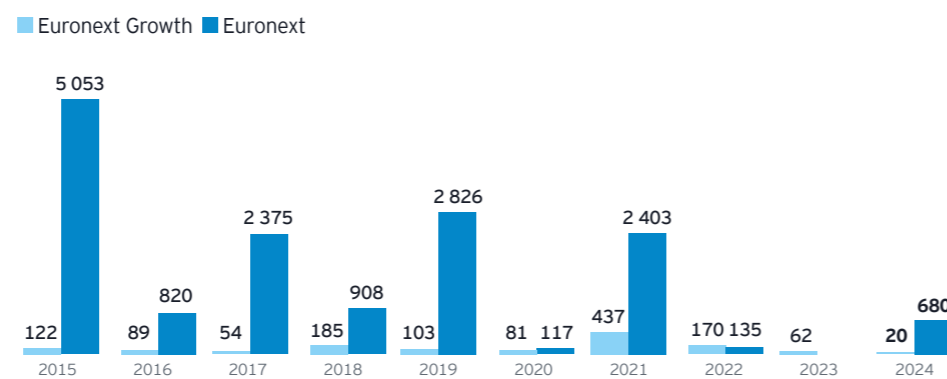
V. Introductions en bourse : un nombre d'IPOs en diminution continue depuis 4 ans

Nombre d'IPOs sur les marchés Euronext et Euronext Growth en 2024



47 introductions en bourse ont été recensées en 2024 sur la place de Paris, poursuivant la tendance baissière des années précédentes (33 IPOs en 2021, 11 IPOs en 2022 et 6 IPOs en 2023). Les introductions ont été réalisées à la fois sur Euronext et Euronext Growth, alors qu'en 2023, elles s'étaient limitées à Euronext Growth. Le montant moyen levé sur Euronext atteint 340 millions d'euros, tandis que sur Euronext Growth, il s'élève à 10,0 millions d'euros.

Montant des levées de fonds (en M€) : Un montant en hausse par rapport à 2023




En 2024, la plus importante IPO sur Euronext a été réalisée par Exosens, spécialiste des technologies d'amplification, de détection et d'imagerie, avec un montant levé de près de 403 millions d'euros. Sur Euronext Growth, la plus importante IPO a été celle de LightOn, expert de l'IA générative, qui a levé 11,9 millions d'euros. Au total, les IPOs de 2024 ont permis de lever 680,1 millions d'euros sur Euronext et 19,9 millions d'euros sur Euronext Growth, soit un montant cumulé de 700,0 millions d'euros.

⁷ IPOs auxquelles s'ajoutent deux cotations à la suite d'un spin-off (Pluxee et Louis Hachette).

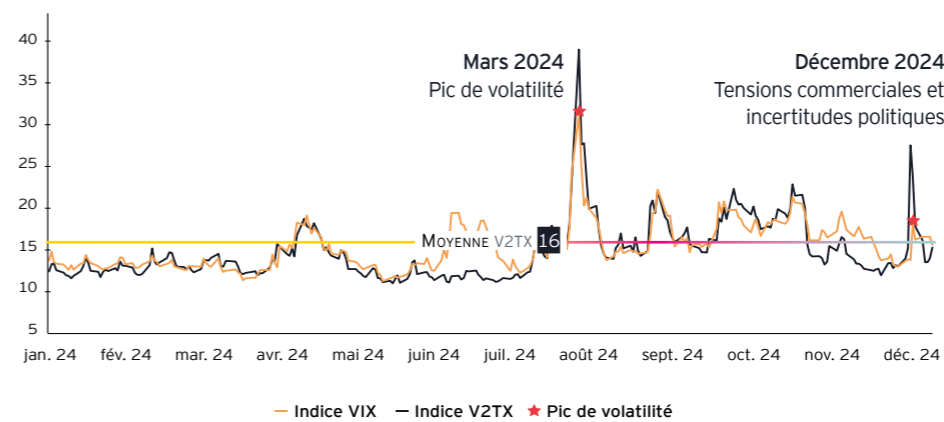


Nombre de transferts entre les marchés en 2024



3 transferts d'Euronext vers Euronext Growth ont été réalisés, 1 d'Euronext Access vers Euronext Growth. Le succès d'Euronext Growth est à souligner, reflétant l'appétence des sociétés pour ce marché aux obligations réglementaires moins importantes.

Évolution de la volatilité depuis janvier 2024



L'année 2024 a été marquée par une hausse des taux d'intérêt en début d'année, suivie d'une baisse jusqu'en septembre avant une nouvelle remontée. Ces évolutions contrastées auxquelles s'ajoutent les incertitudes politiques et les tensions géopolitiques et commerciales ont accentué l'instabilité à partir du pic de volatilité d'août.

Toutefois, la volatilité moyenne annuelle a diminué par rapport à 2023, avec un indice V2TX s'établissant à 16,0x en moyenne en 2024, contre 17,7x en 2023.

Performance boursière des sociétés nouvellement cotées

Date d'inscription 2024	Société	Prix d'introduction (en €)	Cotation fin 1 ^{er} jour	Variation au 1 ^{er} jour	Cours actuel (31/12/24)	Variation au 31/12/24	Capitalisation boursière (en M€)
Introduction en bourse sur Euronext							
18 avr.	Planisware	16,00	20,09	25,6%	28,12	75,8%	1 969,07
7 juin	Exosens	20,00	22,50	12,5%	19,43	-2,9%	986,70
Introduction en bourse sur Euronext Growth							
26 nov.	Lighton	10,35	11,62	12,3%	13,00	25,6%	78,09
13 déc.	Odyssée Techno	13,00	15,55	19,6%	14,50	11,5%	23,42

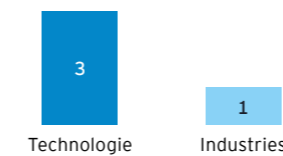
A l'exception d'Exosens, plus importante introduction de l'année, dont le cours a baissé de presque 3 % au 31 décembre 2024, l'ensemble des sociétés introduites en bourse en 2024 affichent un cours de bourse en hausse par rapport au prix d'introduction.

Performances boursières des sociétés introduites en bourse en 2023

Date d'inscription 2023	Société	Prix d'introduction (en €)	Cotation fin 1 ^{er} jour	Variation sur l'année 2023	Cours au 01/01/2024	Cours actuel (au 31/12/2024)	Variation sur l'année 2024
Introduction en bourse sur Euronext Growth							
13 fev.	Lepermislibre	3,83	3,45	-76,2%	0,91	0,40	-55,9%
12 avr.	Florentaise	9,44	9,35	-75,7%	2,30	2,62	14,2%
31 mai	Mon courtier énergie	9,65	9,65	-17,6%	7,95	5,96	-25,0%
10 juil.	Ososun	6,50	7,17	14,6%	7,45	1,30	-82,5%
19 juil.	Vinpai	6,55	6,75	-17,3%	5,42	2,98	-45,0%
20 déc.	STIF	6,50	7,08	10,3%	7,17	26,40	268,2%

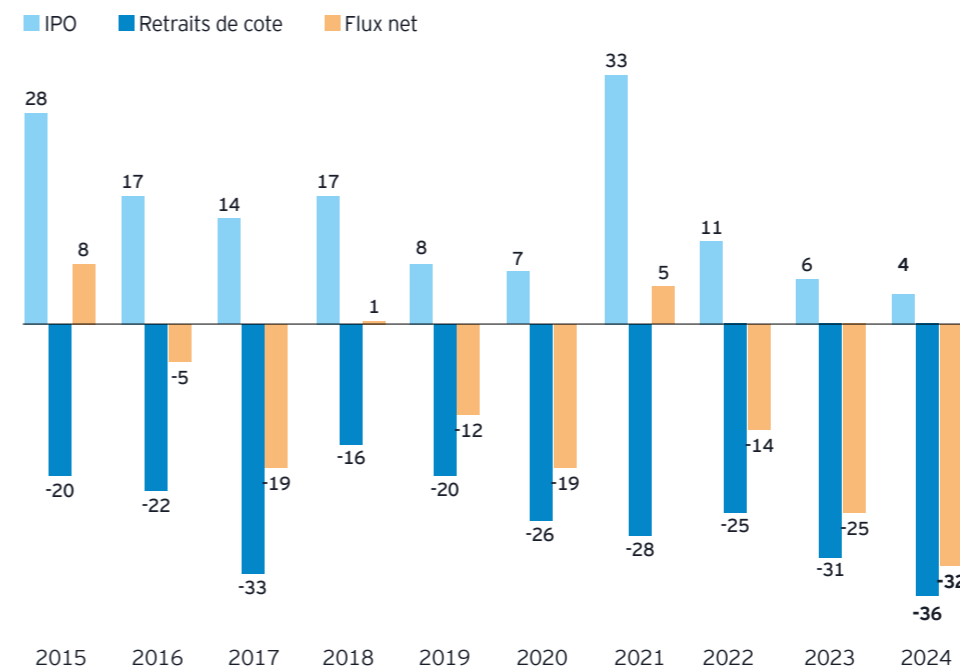
Par ailleurs, nous constatons qu'à l'exception de STIF, les sociétés introduites en bourse l'an dernier ont connu des performances dégradées depuis leur introduction.

Secteurs d'activité les plus représentés en nombre d'opérations



Les IPOs se sont concentrées sur les secteurs des technologies (3 opérations) et de l'industrie (1 opération).

IPO / Retraits de cote⁸ / Flux net



La tendance amorcée en 2022 extériorisant un flux net négatif de sociétés cotées sur les marchés Euronext et Euronext Growth continue de s'accélérer.

Ainsi, en 2024, 36 sociétés sont sorties de la cote et 4 sociétés sont entrées en bourse soit un flux négatif net de 32.

Parmi les sociétés retirées de la cote en 2024, 21⁹ ont fait l'objet d'un retrait obligatoire consécutif à une offre publique, 5 ont procédé à un retrait volontaire, 2 ont fait l'objet d'un retrait réglementaire imposé, et 8 ont été liquidées.

⁸ Retraits de cote réalisés à Paris, sur Euronext et Euronext Growth.

⁹ Dont une société pour laquelle le RO était finalisé en 2023 mais dont le retrait de cote effectif est intervenu en 2024.



Annexes

Méthodologie

Cette étude a été réalisée exclusivement à partir des documents publiés par l'AMF et par les sociétés visées par les opérations. Elle ne prend en compte que les offres déclarées conformes par l'AMF en 2024.

Lexique

Offre publique d'achat (OPA) : l'offre publique d'achat consiste à proposer aux actionnaires d'une société cotée l'acquisition de la totalité des titres composant le capital ou donnant accès au capital de la cible, pendant une période donnée et pour un prix fixé et versé en espèces.

Offre publique d'échange (OPE) : contrairement à l'offre publique d'achat, l'offre publique d'échange propose d'acquérir les titres de la société cible en échange des titres de la société initiatrice. Une offre publique d'échange ne donne donc pas lieu à une sortie de trésorerie de l'initiateur.

Offre publique d'achat simplifiée (OPAS) : il s'agit d'une offre publique d'achat lancée par un ou plusieurs actionnaires détenant déjà le contrôle de la société pour compléter leur participation.

Offre publique de retrait (OPR) : elle peut être obligatoire en cas de transformations radicales de la société (passage en commandite par actions, changement d'activité, fusion avec son actionnaire de contrôle, cession des principaux actifs, etc.) L'actionnaire contrôlant doit alors lancer une offre donnant une sortie aux autres actionnaires.

Retrait obligatoire (RO) : l'offre publique est suivie d'un retrait obligatoire, appelé *squeeze-out* en anglais, qui peut intervenir lorsque l'actionnaire majoritaire détient plus de 90 % du capital et des droits de vote. Au cours de cette procédure « d'expropriation » privée, le prix proposé par le majoritaire est particulièrement examiné par les autorités boursières. Il est également soumis à l'appréciation d'un expert indépendant. Ce type d'offre peut également être demandé par un actionnaire minoritaire, si le flottant représente moins de 10 % du capital.

Offre publique de rachat d'actions (OPRA) : opération de rachat par une société de ses propres titres en vue de les annuler.

Offre publique mixte (OPM) : une offre publique mixte cumule à la fois les caractéristiques d'une offre publique d'échange et d'une offre publique d'achat. Elle permet à l'acquéreur d'acheter des titres de la cible pour partie en numéraire et pour partie en échange de ses propres titres. Elle peut être suivie d'un retrait obligatoire : on parle alors d'OPM-RO.

Liste des opérations 2024

Date de conformité	Société cible	Société initiatrice	Secteur d'activité	Type de l'offre	% visé	% acquis
Opérations annoncées en 2023 mais finalisées en 2024						
28/11/2023	ESI Group	Keysight Technologies Netherlands	Informatique, Technologies	OPA-RO	43,2%	43,1%
12/12/2023	Technicolor Creative Studios	Baring International Investment, Baring Asset Management, Sculptor Capital LP	Informatique, Technologies	OPAS-RO	5,3%	2,3%
21/12/2023	Orapi	Paredes	Industrie, Matériaux	OPA-RO	63,2%	47,4%
Opérations validées et finalisées en 2024						
09/01/2024	BOIRON	Boiron Développement	Biotech/Medtech	OPAS	23,4%	3,4%
23/01/2024	Altur Investissement	Suffren Holding	Finance	OPAS-RO	10,5%	4,6%
23/01/2024	EURO Ressources SA	IAMGOLD France	Industrie, Matériaux	OPR-RO	10,0%	1,5%
06/02/2024	Chargeurs	Colombus Holding et Colombus Holding 2	Technologies	OPA	70,2%	41,1%
06/02/2024	SII	SII Goes On	Informatique, Technologies	OPAS-RO	30,5%	21,1%
19/03/2024	Compagnie Industrielle et Financière d'Entreprises	Groupe Spie Batignolles	Construction	OPAS	24,6%	19,4%
09/07/2024	ADEUNIS	Webdyn	Informatique, Technologies	OPAS	41,6%	14,3%
09/07/2024	TIPIAK	C2 Développement	Distribution de biens de consommation	OPAS-RO	18,4%	16,5%
23/07/2024	Travel Technology Interactive	CitizenPlane	Informatique, Technologies	OPAS-RO	2,4%	2,0%
24/09/2024	Groupe PAROT	NDK	Distribution de biens de consommation	OPAS-RO	12,3%	9,9%
19/03/2024	Financière et Immobilière de l'Etang de Berre et de la Méditerranée	TITUS Finance	Immobilier	OPR-RO	4,8%	1,3%
30/04/2024	ITESOFT	Iteman	Informatique, Technologies	OPR-RO	4,4%	0,9%
30/05/2024	Believe	Upbeat Bidco	Audiovisuel, Médias, Télécommunications	OPAS	25,5%	20,1%
30/05/2024	Covivio Hotels	Covivio	Immobilier	OPES	47,8%	0,3%
12/06/2024	Montagne et Neige Développement	L&M Infra	Loisirs et restauration	OPR-RO	2,2%	0,8%
25/06/2024	IDSUD	IDSUD	Finance	OPRA	28,0%	25,3%
25/06/2024	Voyageurs du monde	Voyageurs du monde	Loisirs et restauration	OPRA	20,1%	20,1%
09/07/2024	Visiativ	Alliativ	Informatique, Technologies	OPA-RO	52,3%	48,8%
09/07/2024	Osmosis	Passman Corp	Informatique, Technologies	OPAS-RO	9,1%	5,8%
09/09/2024	Micropole	Talan Holding	Informatique, Technologies	OPA-RO	72,2%	73,8%
24/09/2024	Galimmo	Carmila	Immobilier	OPAS-RO	0,2%	0,2%
11/10/2024	WEDIA	Mercure	Informatique, Technologies	OPAS-RO	29,8%	28,2%
22/10/2024	Eurobio-Scientific	EB Development	Biotech/Medtech	OPA	62,0%	53,2%
05/11/2024	SQLI	Synsion BidCo	Informatique, Technologies	OPAS-RO	9,5%	6,0%
05/11/2024	NHOA	Taiwan Cement Europe Holdings B.V.	Industrie, Matériaux	OPAS-RO	7,9%	7,0%
05/11/2024	Clasquin	SAS Shipping Agencies sàrl	Industrie, Matériaux	OPA-RO	49,9%	47,5%
22/11/2024	MRM	Scor SE	Immobilier	OPAS-RO	27,3%	20,7%
22/11/2024	Orapi	Groupe Paredes Orapi	Industrie, Matériaux	OPR-RO	8,7%	2,7%
04/12/2024	1000MERCIS	Positive YmpacT	Audiovisuel, Médias, Télécommunications	OPR-RO	3,8%	1,0%
04/12/2024	Alpha Mos	Jolt Capital SAS & Ambrosia Investments AM S.à.r.l.	Informatique, Technologies	OPR-RO	8,0%	2,8%
04/12/2024	Groupe Berkem	Kenerzeo	Industrie, Matériaux	OPAS-RO	18,5%	15,7%
Opérations validées en 2024 mais non encore finalisées au 31/12/2024						
05/11/2024	Lexibook	Doodle	Loisirs et restauration	OPA	65,0%	En attente
22/11/2024	Esker	Boréal BidCo	Informatique, Technologies	OPA-RO	92,3%	En attente
16/12/2024	Augros Cosmetic Packaging	PRBM Industries	Industrie, Matériaux	OPAS-RO	20,5%	En attente
16/12/2024	OVH Groupe	OVH Groupe	Informatique, Technologies	OPRA	20,4%	En attente
16/12/2024	UTI Group	EEKEM Group	Informatique, Technologies	OPAS-RO	17,4%	En attente

EY s'engage à bâtir un monde meilleur, en créant de la valeur sur le long terme pour nos clients et nos collaborateurs aussi bien que pour la société et la planète dans leur ensemble, tout en renforçant la confiance dans les marchés financiers.

En s'appuyant sur le traitement des données, l'IA et les nouvelles technologies, les équipes EY contribuent à créer la confiance nécessaire à nos clients pour façonner un futur à l'épreuve des défis les plus pressants d'aujourd'hui et demain.

À travers tout un éventail de services allant de l'audit au consulting en passant par la fiscalité, la stratégie et les transactions, les équipes d'EY sont en mesure de déployer leur expertise dans plus de 150 pays et territoires. Une connaissance approfondie du secteur, un réseau international et pluridisciplinaire ainsi qu'un écosystème de partenaires aussi vaste que diversifié sont autant d'atouts qui permettront à EY de participer à la construction d'un monde plus équilibré.

Ensemble pour créer un futur riche d'opportunités.

EY désigne l'organisation mondiale et peut faire référence à l'un ou plusieurs des membres d'Ernst & Young Global Limited, dont chacun représente une entité juridique distincte. Ernst & Young Global Limited, société britannique à responsabilité limitée par garantie, ne fournit pas de prestations aux clients. Les informations sur la manière dont EY collecte et utilise les données personnelles, ainsi que sur les droits des personnes concernées au titre de la législation en matière de protection des données sont disponibles sur ey.com/privacy. Les cabinets membres d'EY ne pratiquent pas d'activité juridique lorsque les lois locales l'interdisent. Pour plus d'informations sur notre organisation, veuillez vous rendre sur notre site ey.com.

© 2025 Ernst & Young Advisory.
Tous droits réservés.

Studio BMC France – 2501BMC002.
SCORE France N° 2025-011.
ED None.

Document imprimé conformément à l'engagement d'EY de réduire son empreinte sur l'environnement.

Cette publication a valeur d'information générale et ne saurait se substituer à un conseil professionnel en matière comptable, fiscale ou autre. Pour toute question spécifique, vous devez vous adresser à vos conseillers.

ey.com/fr

Contacts

Julie Madjour

Associée
Ernst & Young Advisory
julie.madjour@fr.ey.com
01 55 61 01 21

Amandine Fourcade

Senior Manager
Ernst & Young Advisory
amandine.fourcade@fr.ey.com
06 46 76 09 49